








Desinfektionsplan

für die Arztpraxis



Hände	Was	Womit	Einwirkzeit	Wann	Wie
	Reinigung	Baktolin sensitive Baktolin pure	1 Spritzer	Bei Bedarf.	Waschlotion aus Dosierspender. Seifenreste gründlich abspülen. Einwegtücher verwenden.
	Desinfektion hygienisch	Sterillium med Sterillium classic pure Sterillium Gel	gebrauchsfertig 3 ml – 30 Sek.	Vor/nach allen Massnahmen am Patienten. Nach Kontakt mit potenziell infektiösem Material.	Konzentrat aus Dosierspender in die trockenen Hände einreiben. Während der gesamten Applikationszeit feucht halten.
	Desinfektion chirurgisch	Sterillium med Sterillium classic pure Sterillium Gel	gebrauchsfertig mind. 6 ml – 1,5 Min.	Vor jeder Operation.	Portionsweise in die trockenen Hände und Unterarme bis zu den Ellenbogen einreiben. Während der gesamten Applikationszeit feucht halten.
	Pflege	Baktolan balm Baktolan protect+ pure	gebrauchsfertig	Bei Bedarf mehrmals täglich.	Ausreichende Menge gleichmässig in die trockenen Hände einreiben.
Haut	Was	Womit	Einwirkzeit	Wann	Wie
	Hautdesinfektion	Cutasept F	gebrauchsfertig mind. 15 Sek.	Vor Blutabnahmen und Injektionen.	Aufsprühen, mit sterilisiertem Tupfer einreiben. Nochmals aufsprühen. Vollständig abtrocknen lassen.
		Cutasept G	mind. 15 Sek. mind. 1 Min. mind. 10 Min.	Vor Punktionen. Vor operativen Eingriffen: Talgrüsenarme Haut Talgrüsenreiche Haut	Mit satt getränktem, sterilem Tupfer auftragen. Hautpartie vollständig benetzen. Vorgang mehrfach wiederholen.
Instrumente	Was	Womit	Einwirkzeit	Wann	Wie
	Metall, Kunststoff, Gummi etc. Vorreinigung	Bodedex forte	0,5 – 1,0% 5 – 10 Min.	Unmittelbar nach der Anwendung.	Reinigungsgut in Einzelteile zerlegen oder geöffnet in die Reinigungslösung blasenfrei einlegen. Hohlräume füllen, Kanäle mit Spritze durchspülen. Nach der Reinigung alle Teile mit Wasser ab- und durchspülen.
	Desinfektion (manuelles Verfahren)	Bomix plus	2,0% – 5 Min. 1,0% – 15 Min. 0,75% – 30 Min.	Nach der Vorreinigung.	Desinfektionsgut in Einzelteile zerlegen oder geöffnet blasenfrei in die Desinfektionslösung einlegen. Hohlräume füllen, Kanäle mit Spritze durchspülen. Nach der Desinfektion alle Teile mit Wasser gründlich ab- und durchspülen und trocknen.
Flächen	Was	Womit	Einwirkzeit	Wann	Wie
	Medizinische Geräte, kleine Arbeitsflächen	Bacillol 30 Tissues	gebrauchsfertig	Tägliche Unterhaltsreinigung. Nach Kontamination sofort.	Mit Bacillol 30 Tissues feucht abwischen. Herstellerangaben beachten. Nicht nachtrocknen.
	Fussböden	Mikrobac forte oder Kohrsolin FF	0,25% – 4 Std. 0,5% – 1 Std. 1,0% – 30 Min.	Tägliche Unterhaltsreinigung.	1. Mit Desinfektionsmittellösung getränktem Lappen aufwischen. Nicht nachtrocknen oder reinigen (Feuchtwisch-Methode). 2. Gründliches Ausscheuern mit Flächendesinfektionsmittel oder Reiniger.
		Dismofix G	0,5%		
Abfall	Was	Womit	Einwirkzeit	Wann	Wie
	Kanülen, spitze Gegenstände	Nadelbox oder Plastikbehälter		Sofort nach Gebrauch.	Sammeln der Einmal-Materialien in bruch- und stichfesten Kunststoffbehältern. Volle Behälter gut verschlossen in Kehricht resp. in Spezialentsorgung geben.