

HALBJAHRESABSCHLUSS

2012

2012

in TCHF	30.06.2012	30.06.2011	Veränderung
Erfolgsrechnung			
Umsatzerlöse	62'725	60'067	4.4%
Betriebsergebnis vor Abschreibungen (EBITDA)	9'825	9'232	6.4%
in % des Umsatzes	15.7%	15.4%	
Betriebsergebnis (EBIT)	8'696	8'072	7.7%
in % des Umsatzes	13.9%	13.4%	
Konzerngewinn	7'442	6'409	16.1%
in % des Umsatzes	11.9%	10.7%	
Bilanz			
Bilanzsumme	81'005	84'685	-4.3%
Umlaufvermögen	55'468	63'561	-12.7%
in % der Bilanzsumme	68.5%	75.1%	
Anlagevermögen	25'537	21'124	20.9%
in % der Bilanzsumme	31.5%	24.9%	
Fremdkapital	24'674	24'428	1.0%
in % der Bilanzsumme	30.5%	28.8%	
Eigenkapital	56'331	60'257	-6.5%
in % der Bilanzsumme	69.5%	71.2%	
Investitionen in Sachanlagen	3'054	675	352.4%
in % des EBITDA	31.1%	7.3%	
Mitarbeitende			
Anzahl Mitarbeitende	366	339	8.0%
Anzahl Leistungseinheiten	335	315	6.3%
Umsatz je Leistungseinheit	187	191	-2.1%
Gewinn je Leistungseinheit	22.21	20.34	9.1%
Titelstatistik¹⁾			
Reingewinn pro Aktie in CHF	31.01	26.70	16.1%
EBITDA pro Aktie in CHF	40.94	38.47	6.4%
Eigenkapital je Aktie in CHF	234.71	251.07	-6.5%

Börsenkotierung Segment: SIX Domestic Standard | Symbol: VBSN | ISIN-Nummer: CH0187624256

¹⁾ Vor Aktiensplit von 1:10 vom 19. Juli 2012

In der ersten Jahreshälfte 2012 hat sich die IVF HARTMANN GRUPPE weiterhin positiv entwickelt. Trotz des angespannten Marktumfeldes konnten die Kennzahlen gegenüber der vergleichbaren Vorjahresperiode erneut verbessert werden. Massgeblichen Anteil daran besitzt die Übernahme der FUNNY Hygiene AG.

Operatives Ergebnis und Konzerngewinn gesteigert |

Die Umsatzerlöse der Unternehmensgruppe entwickelten sich im Vergleich zum Vorjahr positiv (+4.4%) und liegen zum 30. Juni 2012 bei CHF 62.7 Mio. Dank dieses guten Geschäftsganges in der ersten Jahreshälfte 2012 ist es der IVF HARTMANN GRUPPE gelungen, das Betriebsergebnis vor Zinsen und Steuern (EBIT) gegenüber dem vergleichbaren Vorjahreszeitraum um 7.7% auf CHF 8.7 Mio. zu steigern. Der Konzerngewinn beläuft sich auf CHF 7.4 Mio., was einer Ergebnissteigerung von 16.1% gegenüber dem ersten Halbjahr 2011 entspricht. Diese positive Entwicklung der Finanzkennzahlen ist insbesondere auf die zum Beginn des aktuellen Geschäftsjahres akquirierte FUNNY Hygiene AG zurückzuführen, was unterstreicht, dass die IVF HARTMANN GRUPPE Anfang 2012 den richtigen Weg im Rahmen ihrer Wachstumsstrategie eingeschlagen hat. Nebst dem zusätzlichen Umsatz aus der FUNNY Hygiene AG führten effektives Kostenmanagement sowie niedrigere Ertragssteuern aufgrund der Ende 2011 gesunkenen Steuerquote zu einer erfreulichen Erfolgsrechnung im ersten Halbjahr 2012.

Übernahme der FUNNY Hygiene AG | Per 1. Januar 2012 akquirierte die IVF HARTMANN AG die FUNNY Hygiene AG mit Sitz in Maur/ZH. Mit dieser Akquisition wird das aktuelle Produktportfolio um qualitativ hochwertige Hygieneartikel im Bereich der Spitäler, Alters- und Pflegeheime, Industrie- und Dienstleistungsbetriebe und im Fachhandel erweitert. Die Übernahme der FUNNY Hygiene AG stellt für die IVF HARTMANN GRUPPE einen wichtigen Schritt im Rahmen ihrer profitablen Wachstumsstrategie dar. Dadurch bieten sich neue Möglichkeiten, die derzeitigen Systemangebote um Hygieneartikel zu ergänzen und den Kunden damit als Vollsortiment-Anbieter ein noch umfassenderes Produktspektrum zu offerieren.

Kerngesunde Bilanz | Zum 30. Juni 2012 besteht weiterhin ein kurzfristiges Darlehen an die HARTMANN GRUPPE. Die Abnahme gegenüber dem Vorjahresstichtag beruht hauptsächlich auf der Auflösung gewährter Kredite anlässlich der Übernahme der FUNNY Hygiene AG zum 1. Januar 2012. Im Zuge dessen kommen die Zinserträge in der ersten Jahreshälfte 2012 unter dem Vorjahr zu stehen.

Aufgrund niedrigerer Umsätze in den Monaten Mai und Juni fielen die Debitorenausstände zum 30. Juni 2012 tiefer aus. Daneben führten vor allem die im Zusammenhang mit dem Bau der neuen Kommissionierhalle stehenden Leistungen zu einer Erhöhung der ausstehenden Verbindlichkeiten. Der Bestand an Flüssigen Mitteln nahm im ersten Halbjahr 2012 zu. Dies beruht teilweise darauf, dass in 2012 gemäss Beschluss der Generalversammlung 2012 keine Dividende ausgeschüttet wird, sondern eine Nennwertrückzahlung in Höhe von CHF 17.50 je Namenaktie (Total CHF 4.2 Mio.), welche im Juli 2012 und damit im 2. Halbjahr erfolgt. Zeitgleich mit der Nennwertrückzahlung erfolgt ein Aktiensplit im Verhältnis 1:10.

Die deutliche Zunahme bei den Investitionen in Sachanlagen zum Ende der ersten Jahreshälfte 2012 resultiert ebenfalls aus dem Neubau der neuen Kommissionierhalle am Standort Neuhäusen.

Insgesamt sinkt die Bilanzsumme der IVF HARTMANN GRUPPE gegenüber dem vergleichbaren Vorjahreszeitraum von CHF 84.7 Mio. auf CHF 81.0 Mio. Auch nach der Verrechnung des Goodwills aus der Akquisition der FUNNY Hygiene AG verfügt die Unternehmensgruppe mit einer Eigenkapitalquote von 69.5% per erstem Halbjahr 2012 weiterhin über ein sehr solides finanzielles Fundament. Der Goodwill der FUNNY Hygiene AG beinhaltet insbesondere einen nachhaltigen Kundenstamm sowie die etablierte Marke FUNNY.

Neue Kommunikationswege | Für die Weiterentwicklung der Kerngeschäftsfelder «Wundmanagement», «Inkontinenzmanagement», «Risk Prevention (OP-Bedarf)», «Desinfektionsmanagement» sowie «Erste Hilfe» werden neben der Einführung von innovativen Produkten auch neue Wege im Bereich der Kommunikationsmittel beschritten. Hierfür bewirbt die IVF HARTMANN GRUPPE ihr Portfolio zusätzlich zu den Aktivitäten in den klassischen Kommunikationskanälen mit Mitteln im Bereich von «Social Media». Um die starke Marke DermaPlast® noch intensiver zu bewerben und ihre führende Position im Fachhandel weiter auszubauen, wurde beispielsweise die fiktive Figur «Dr. Wundherum» entwickelt. Dr. Wundherum veröffentlicht auf seiner Facebook-Seite praktische Erste-Hilfe-Tipps für den Alltag. Zudem sind seine Videos zu Themen wie «Was tun bei Nasenbluten?» oder «Tipps bei Blasen» auch auf dem Videoportal YouTube sehr beliebt.

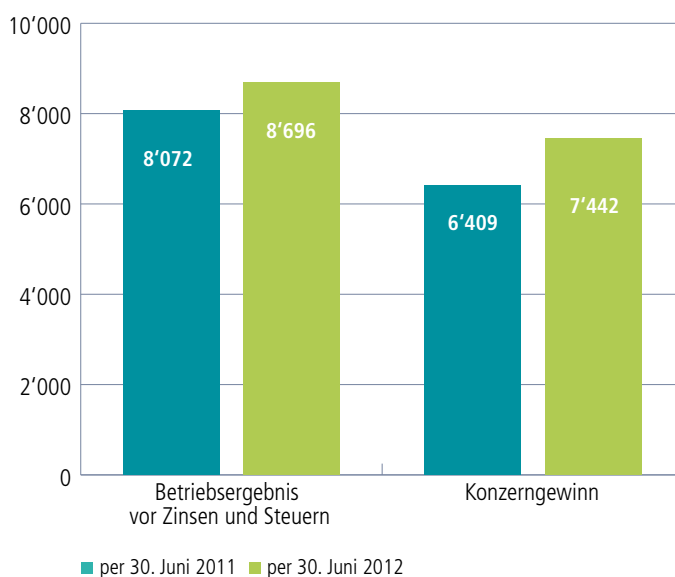
Zunahme des Personalbestandes | Aufgrund der Übernahme der FUNNY Hygiene AG mit 15 Personen sowie einer temporären Aufstockung des Personals im Betrieb und in der Logistik im ersten Halbjahr 2012 steigt die Mitarbeiterzahl zum 30. Juni 2012 um 27 Personen gegenüber dem Vorjahresstichtag. Diese Entwicklung widerspiegelt sich auch in den zur Vorjahresperiode angestiegenen Personalkosten.

Aussichten für das zweite Halbjahr 2012 | Aufgrund der aktuellen Entwicklung im Schweizer Gesundheitswesen mit anhaltenden strukturellen Veränderungen und weiter sinkenden Erstattungsbeiträgen muss weiterhin von einem steigenden Druck auf die Verkaufspreise ausgegangen werden. Zudem verharren die Rohstoffpreise auf einem immer noch hohen Niveau, was zu keiner Entschärfung des derzeit starken Drucks auf die Margen führt.

Auch im zweiten Halbjahr 2012 wird konsequent an der Umsetzung der aktuellen Strategie festgehalten. Profitables Wachstum bleibt das oberste Ziel der IVF HARTMANN GRUPPE. Auch in der zweiten Hälfte des aktuellen Geschäftsjahres werden den Kunden innovative Lösungen für hygienische und effiziente Arbeitsprozesse angeboten und der Anspruch der Unternehmensgruppe, als Vollsortiment-Anbieter am Markt aufzutreten, wird weiter ausgebaut. Um die Wettbewerbsfähigkeit konsequent zu stärken, werden interne Programme zur Effizienzsteigerung und zur Ergebnisstabilisierung mit hoher Intensität fortgeführt. Neben organischem Wachstum werden auch weiterhin Wachstumsoptionen über Akquisitionen verfolgt mit dem Ziel, das aktuelle Kerngeschäft zu ergänzen und die Marktposition zu stärken.

Betriebsergebnis und Konzerngewinn


per 30. Juni 2011/2012 | in TCHF





Trotz der aktuell dynamischen Situation im schweizerischen Gesundheitswesen rechnet die IVF HARTMANN GRUPPE auch in der zweiten Jahreshälfte 2012 mit einer positiven Umsatz- und Gewinnentwicklung gegenüber dem Vorjahr.

IVF HARTMANN Holding AG



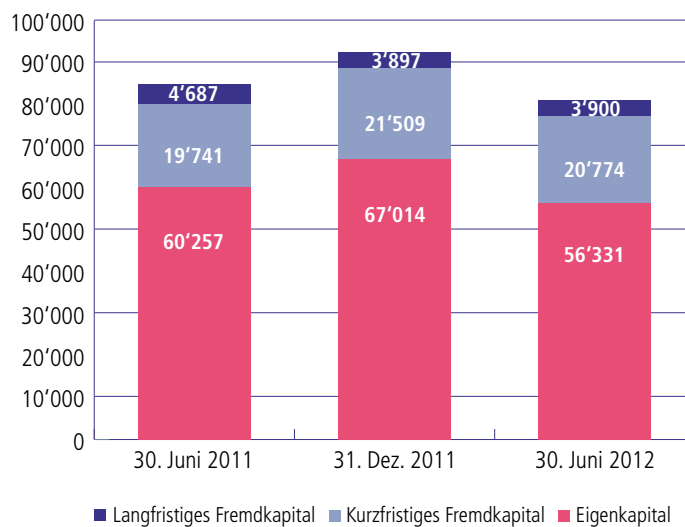
Dr. Rinaldo Riguzzi
Präsident des Verwaltungsrates



Andreas Gisler
CEO IVF HARTMANN GRUPPE

Entwicklung Bilanzsumme

per 30. Juni 2011, 31. Dezember 2011 und 30. Juni 2012 | in TCHF





in TCHF	30.06.2012	%	31.12.2011	%	30.06.2011	%
Aktiven						
Flüssige Mittel	10'431	12.9%	18'175	19.7%	7'759	9.2%
Kurzfristige Darlehen gegenüber nahe stehenden Personen	14'700	18.1%	25'000	27.1%	25'000	29.5%
Forderungen aus Lieferungen und Leistungen						
gegenüber Dritten	13'494	16.7%	10'880	11.8%	13'230	15.6%
gegenüber nahe stehenden Personen	830	1.0%	1'043	1.1%	1'776	2.1%
Sonstige Forderungen						
gegenüber Dritten	1'817	2.2%	904	1.0%	1'872	2.2%
gegenüber nahe stehenden Personen	-	-	4	0.0%	7	0.0%
Vorräte und angefangene Arbeiten	13'319	16.4%	12'750	13.8%	13'733	16.2%
Rechnungsabgrenzungen	877	1.2%	196	0.1%	184	0.3%
Total Umlaufvermögen	55'468	68.5%	68'952	74.6%	63'561	75.1%
Sachanlagen	25'013	30.9%	22'941	24.8%	20'612	24.3%
Finanzanlagen	445	0.5%	445	0.5%	445	0.5%
Latente Ertragssteuern	79	0.1%	82	0.1%	67	0.1%
Total Anlagevermögen	25'537	31.5%	23'468	25.4%	21'124	24.9%
Total Aktiven	81'005	100.0%	92'420	100.0%	84'685	100.0%
Passiven						
Verbindlichkeiten aus Lieferungen und Leistungen						
gegenüber Dritten	4'940	6.1%	5'985	6.5%	2'930	3.5%
gegenüber nahe stehenden Personen	4'184	5.2%	5'109	5.5%	4'898	5.8%
Sonstige Verbindlichkeiten						
gegenüber Dritten	1'415	1.7%	949	1.0%	1'818	2.1%
gegenüber nahe stehenden Personen	105	0.1%	35	0.0%	412	0.5%
Rückstellungen	1'348	1.7%	1'124	1.2%	527	0.6%
Rechnungsabgrenzungen	8'782	10.9%	8'307	9.1%	9'156	10.8%
Total kurzfristiges Fremdkapital	20'774	25.7%	21'509	23.3%	19'741	23.3%
Rückstellungen	2'034	2.5%	2'034	2.2%	2'642	3.1%
Latente Ertragssteuern	1'866	2.3%	1'863	2.0%	2'045	2.4%
Total langfristiges Fremdkapital	3'900	4.8%	3'897	4.2%	4'687	5.5%
Total Fremdkapital	24'674	30.5%	25'406	27.5%	24'428	28.8%
Aktienkapital	8'400	10.4%	8'400	9.1%	8'400	9.9%
Kapitalreserven	5'615	6.9%	5'615	6.1%	5'615	6.6%
Gewinnreserven	42'316	52.2%	52'999	57.3%	46'242	54.7%
Total Eigenkapital	56'331	69.5%	67'014	72.5%	60'257	71.2%
Total Passiven	81'005	100.0%	92'420	100.0%	84'685	100.0%

KONZERNERFOLGSRECHNUNGEN
für das erste Halbjahr 2012 und 2011

in TCHF	2012	%	2011	%
Umsatzerlöse	62'725	100.0%	60'067	100.0%
Bestandesänderung Halb- und Fertigfabrikate	221	0.4%	-216	-0.3%
Andere betriebliche Erträge	1'822	2.9%	1'572	2.6%
Gesamtleistung	64'768	103.3%	61'423	102.3%
Materialaufwand	-27'238	-43.4%	-25'465	-42.4%
Personalaufwand	-17'813	-28.4%	-16'760	-27.9%
Andere betriebliche Aufwendungen	-9'892	-15.8%	-9'966	-16.6%
Abschreibungen auf Sachanlagen	-1'129	-1.8%	-1'160	-1.9%
Betriebsergebnis vor Zinsen und Steuern (EBIT)	8'696	13.9%	8'072	13.4%
Finanzergebnis	71		105	
Konzerngewinn vor Ertragssteuern	8'767	14.0%	8'177	13.6%
Ertragssteuern	-1'325		-1'768	
Konzerngewinn	7'442	11.9%	6'409	10.7%

KONZERNEIGENKAPITALNACHWEISE
für das erste Halbjahr 2012 und 2011

in TCHF	Aktienkapital	Kapitalreserven	Gewinnreserven	Total Eigenkapital
Eigenkapital 1. Januar 2011	8'400	5'615	43'553	57'568
Konzerngewinn			6'409	6'409
Dividende			-3'720	-3'720
Eigenkapital 30. Juni 2011	8'400	5'615	46'242	60'257
Eigenkapital 1. Januar 2012	8'400	5'615	52'999	67'014
Konzerngewinn			7'442	7'442
Goodwill			-18'125	-18'125
Eigenkapital 30. Juni 2012	8'400	5'615	42'316	56'331

Grundlage der Erstellung der konsolidierten Halbjahresrechnung | Der ungeprüfte Zwischenbericht steht im Einklang mit Swiss GAAP FER 12. Die angewandten Rechnungslegungs- und Bewertungsgrundsätze entsprechen den im Geschäftsbericht 2011 aufgeführten Grundsätzen der Konzernrechnungslegung.

Änderungen im Konsolidierungskreis | Die IVF HARTMANN AG hat zum 1. Januar 2012 die Firma FUNNY Hygiene AG mit Sitz in Maur/ZH zu 100% des Gesellschaftskapitals übernommen. Ab diesem Zeitpunkt wird diese Gesellschaft dem Konsolidierungskreis zugerechnet.

Zum 1. Januar 2012 umfasste die Bilanz der FUNNY Hygiene AG die folgenden Positionen:

in TCHF	01.01.2012
Aktiven	
Flüssige Mittel	460
Forderungen aus Lieferungen und Leistungen	1'128
Sonstige Forderungen	243
Vorräte und angefangene Arbeiten	1'081
Total Umlaufvermögen	2'912
Sachanlagen	206
Finanzanlagen	169
Total Anlagevermögen	375
Total Aktiven	3'287
Passiven	
Verbindlichkeiten aus Lieferungen und Leistungen	567
Sonstige Verbindlichkeiten	241
Total kurzfristiges Fremdkapital	808
Latente Ertragssteuern	104
Total langfristiges Fremdkapital	104
Total Fremdkapital	912
Total Eigenkapital	2'375
Total Passiven	3'287

Disclaimer | Aussagen im vorliegenden Bericht, welche in die Zukunft gerichtet sind und nicht auf historischen Tatsachen basieren, gewähren keinerlei Garantie hinsichtlich künftiger Leistungen. Es handelt sich um Einschätzungen der Zukunft seitens des Verwaltungsrates und der Geschäftsleitung. Sie enthalten Risiken und Unsicherheiten unter anderem im Hinblick auf die globale und inländische Wirtschaftsentwicklung, die Entwicklung von Devisenkursen, gesetzliche Vorschriften, Marktentwicklungen, Mitbewerberaktionen etc. Sämtliche dieser Faktoren liegen ausserhalb des Einflusshorizonts der IVF HARTMANN GRUPPE.

Termine 2013

Medieninformation Jahresabschluss 2012	19. Februar 2013
Publikation des Jahresabschlusses 2012	
Versand der Einladungen für die Generalversammlung an die Aktionäre	22. März 2013
Bilanzmedienkonferenz zum Geschäftsjahr 2012	22. März 2013
Generalversammlung 2013 in der Rhyfallhalle, Neuhausen/Rheinfall	23. April 2013



HALBJAHRESABSCHLUSS

2012

IVF HARTMANN Holding AG
Victor-von-Bruns-Strasse 28
Postfach 634
CH-8212 Neuhausen
T +41 52 674 31 11
F +41 52 672 74 41
www.ivf.hartmann.info

TOCHTERGESELLSCHAFTEN

IVF HARTMANN AG
Victor-von-Bruns-Strasse 28
Postfach 634
CH-8212 Neuhausen
T +41 52 674 31 11
F +41 52 672 74 41

AIR Health Solution AG
Victor-von-Bruns-Strasse 33
Postfach 634
CH-8212 Neuhausen
T +41 52 674 31 11
F +41 52 672 74 41

IVF Technology AG
Victor-von-Bruns-Strasse 33
Postfach 634
CH-8212 Neuhausen
T +41 52 674 32 22
F +41 52 672 74 38

BODE AG
Victor-von-Bruns-Strasse 28
Postfach 634
CH-8212 Neuhausen
T +41 52 674 31 11
F +41 52 672 74 41

Kistler AG
Verbandwattfabrik
CH-8737 Gommiswald
T +41 55 285 30 30
F +41 55 285 30 39

FUNNY Hygiene AG
Gassacherstrasse 12
CH-8122 Binz/Maur
T +41 44 919 80 70
F +41 44 919 80 79